



Dell PowerEdge T430

Getting Started With Your System

Začínáme se systémem

Τα πρώτα βήματα στο σύστημά σας

Rozpoczynanie pracy z systemem

Upoznavanje sa sistemom

Sisteminizi Kullanmaya Başlarken

Technical specifications

The following specifications are only those required by law to ship with your system. For a complete and current listing of the specifications for your system, see dell.com/poweredgemanuals.

Power rating per power supply unit

1100 W (Platinum) AC (100 – 240 V, 50/60 Hz, 12 A – 6.5 A)

750 W (Platinum) AC (100 – 240 V, 50/60 Hz, 10 A – 5 A)

495 W (Platinum) AC (100 – 240 V, 50/60 Hz, 6.5 A – 3 A)

450 W (Bronze) AC (100 – 240 V, 50/60 Hz, 6.5 A – 3.5 A)

NOTE: This system is also designed to be connected to IT power systems with a phase to phase voltage not exceeding 230 V.

System battery

CR 2032 3.0 – V lithium coin cell

Temperature

Maximum ambient temperature for continuous operation: 35°C.

NOTE: Certain configurations of this server have been validated to perform at temperatures as high as 45°C (113°F) and with humidity of up to 90 percent (29°C maximum dew point). These configurations are Dell Fresh Air compliant.

For information on Dell Fresh Air and supported expanded operating temperature range and configurations, see the Owner's Manual at dell.com/poweredgemanuals.

Technické údaje

Následující specifikace obsahují pouze informace, které musí být se systémem dodány dle zákona. Úplný a aktuální seznam technických údajů k systému naleznete na adrese dell.com/poweredgemanuals.

Jmenovitý výkon pro jednotlivé napájecí zdroje

1100 W (Platinum) stř. (100–240 V, 50/60 Hz, 12 A až 6,5 A)

750 W (Platinum) stř. (100–240 V, 50/60 Hz, 10 A až 5 A)

495 W (Platinum) stř. (100–240 V, 50/60 Hz, 6,5 A až 3 A)

450 W (Bronze) stř. (100–240 V, 50/60 Hz, 6,5 A až 3,5 A)

POZNÁMKA: Tento systém je rovněž určen pro účely připojení k napájecím systémům IT, u nichž mezifázové napětí nepřekračuje 230 V.

Systémová baterie

CR 2032 – 3V lithiová knoflíková baterie

Teplota

Maximální okolní teplota pro nepřetržitý provoz: 35 °C.

POZNÁMKA: Některé konfigurace tohoto serveru byly schváleny pro provoz při teplotě 45 °C (113 °F) a vlhkosti 90 procent (maximální rosný bod 29 °C). Tyto konfigurace splňují požadavky standardu Dell Fresh Air.

Další informace o standardu Dell Fresh Air a dalších rozšířených rozsazích provozních teplot a konfiguracích naleznete v příručce vlastníka na webu dell.com/poweredgemanuals.

Τεχνικές προδιαγραφές

Οι προδιαγραφές που ακολουθούν είναι μόνο οι απαιτούμενες με βάση τη νομοθεσία κατά την αποστολή του συστήματός σας. Αν θέλετε να δείτε μια πλήρη λίστα με τις ισχύουσες προδιαγραφές για το σύστημά σας, ανατρέξτε στην ιστοσελίδα dell.com/poweredgemanuals.

Διαβάθμιση ισχύος ανά μονάδα τροφοδοτικού

1100 W (Platinum) εναλλασσόμενου ρεύματος (AC) (100 – 240 V, 50/60 Hz, 12 A – 6,5 A)

750 W (Platinum) εναλλασσόμενου ρεύματος (AC) (100-240 V, 50/60 Hz, 10 A – 5 A)

495 W (Platinum) εναλλασσόμενου ρεύματος (AC) (100-240 V, 50/60 Hz, 6,5 A – 3 A)

450 W (Bronze) εναλλασσόμενου ρεύματος (AC) (100 – 240 V, 50/60 Hz, 6,5 A – 3,5 A)

ΣΗΜΕΙΩΣΗ: Το συγκεκριμένο σύστημα είναι επίσης σχεδιασμένο για να συνδέεται σε συστήματα ισχύος για εξοτλισμό πληροφορικής (IT) όπου η τάση μεταξύ των φάσεων δεν υπερβαίνει τα 230 V.

Μπαταρία συστήματος

Μπαταρία λιθίου CR 2032 3 V σε σχήμα νομίσματος

Θερμοκρασία

Μέγιστη θερμοκρασία περιβάλλοντος για συνεχή λειτουργία: 35°C.

ΣΗΜΕΙΩΣΗ: Ορισμένες συνδεσμολογίες του συγκεκριμένου διακομιστή έχουν ελεγχθεί και διαπιστωμένα λειτουργούν σωστά σε θερμοκρασία έως και 45°C (113°F) και με υγρασία έως και 90% (μέγιστο σημείο δρόσου 29°C). Οι συνδεσμολογίες αυτές είναι συμβατές με την τεχνολογία Dell Fresh Air.

Για πληροφορίες όσον αφορά την τεχνολογία Dell Fresh Air, την υποστηριζόμενη διευρυμένη περιοχή τιμών θερμοκρασίας κατά τη λειτουργία και τις υποστηριζόμενες συνδεσμολογίες, ανατρέξτε στην ενότητα «Εγχειρίδιο κατόχου» στην ιστοσελίδα dell.com/poweredgemanuals.

Dane techniczne

Poniżej zamieszczono wyłączenie dane techniczne, które muszą być dostarczone z systemem dla zachowania zgodności z obowiązującym prawem. Pełne i aktualne dane techniczne systemu są dostępne na stronie internetowej dell.com/poweredgemanuals.

Moc znamionowa zasilacza

1100 W (Platinum) AC (100 – 240 V, 50/60 Hz, 12 A – 6,5 A)

750 W (Platinum) AC (100 – 240 V, 50/60 Hz, 10 A – 5 A)

495 W (Platinum) AC (100 – 240 V, 50/60 Hz, 6,5 A – 3 A)

450 W (Bronze) AC (100 – 240 V, 50/60 Hz, 6,5 A – 3,5 A)

UWAGA: System jest także zaprojektowany do pracy w systemach zasilania IT, w których napięcie międzyfazowe nie przekracza 230 V.

Bateria systemowa

Litowa bateria pastylkowa CR 2032 3,0 V

Temperatura

Maksymalna temperatura otoczenia w przypadku pracy ciągłej: 35°C.

UWAGA: W przypadku niektórych konfiguracji serwera potwierdzono możliwość pracy w temperaturze do 45°C (113°F) i wilgotności do 90 procent (maksymalna temperatura punktu rosy 29°C). Są to konfiguracje zgodne ze standardem Dell Fresh Air.

Więcej informacji na temat rozwiązania Dell Fresh Air oraz obsługiwanych konfiguracji i poszerzonych zakresów temperatury znajdziesz w instrukcji obsługi pod adresem dell.com/poweredgemanuals.

Tehničke specifikacije

Specifikacije date u nastavku su one koje se prema zakonu moraju isporučivati uz vaš sistem. Potpun i trenutni spisak specifikacija za vaš sistem potražite na dell.com/poweredgemanuals.

Nazivna snaga po jedinici za napajanje

1100 W (Platina) AC (100 – 240 V, 50/60 Hz, 12 A – 6,5 A)

750 W (Platina) AC (100 – 240 V, 50/60 Hz, 10 A – 5 A)

495 W (Platina) AC (100 – 240 V, 50/60 Hz, 6,5 A – 3 A)

450 W (Bronza) AC (100 – 240 V, 50/60 Hz, 6,5 A – 3,5 A)

NAPOMENA: Ovaj sistem je takode dizajniran za povezivanje sa IT sistemima napajanja sa naponom između faza koji ne prelazi 230 V.

Baterija sistema

CR 2032 3,0 – V litijumska dugmasta

Temperatura

Maksimalna ambijentalna temperatura za neprekidni rad: 35°C.

NAPOMENA: Određene konfiguracije ovog servera su potvrđene za rad pri maksimalnim temperaturama od 45°C (113°F) i maksimalnoj vlažnosti od 90 procenata (29°C maksimalna temperatura kondenzacije). Te konfiguracije su kompatibilne sa Dell Fresh Air rešenjima.

Za informacije o Dell Fresh Air rešenjima i podržanim proširenim opsezima temperature i konfiguracijama, pogledajte korisnički priručnik na dell.com/poweredgemanuals.

Teknik Özellikler

Aşağıdaki teknik özellikler yalnız kanunların sisteminizle birlikte gönderilmesini şart koştuğu özelliklerdir. Sistem özelliklerinizin tam ve güncel listesini için dell.com/poweredgemanuals adresini ziyaret edin.

Güç kaynağı birimi başına güç değerleri

1100 W (Platinyum) AC (100 – 240 V, 50/60 Hz, 12 A – 6,5 A)

750 W (Platinyum) AC (100 – 240 V, 50/60 Hz, 10 A – 5 A)

495 W (Platinyum) AC (100 – 240 V, 50/60 Hz, 6,5 A – 3 A)

450 W (Bronz) AC (100 – 240 V, 50/60 Hz, 6,5 A – 3,5 A)

NOT: Bu sistem, 230 V'u aşmayan fazlar arası voltajlı BT güç sistemlerine bağlanmak üzere tasarlandı.

Sistem pili

CR 2032 3,0 – V lityum yassı pil

Sıcaklık

Sürekli çalışma için maksimum ortam sıcaklığı: 35°C'dir.

NOT: Bu sunucunun belirli yapılandırmalarının 45°C (113°F) gibi yüksek sıcaklıklarda ve %90 (29°C maksimum yoğuşma noktası) oranında nemli ortamlarda çalıştığı onaylanmıştır. Bu yapılandırmalar Dell Fresh Air uyumludur.

Dell Fresh Air ve desteklenen genişletilmiş çalışma sıcaklık aralığı ve yapılandırmaları hakkında daha fazla bilgi için, dell.com/poweredgemanuals adresindeki Kullanım Kilavuzuna bakın.



Quick Resource Locator

dell.com/URL/Server/PET430

Scan to see how-to videos, documentation, and troubleshooting information.

Naskenujte kód a podívejte se na instruktážní videa, dokumentaci nebo informace k odstraňování problémů.

Αναζητήστε βίντεο για τον τρόπο χρήσης του συστήματος, τεκμηρίωση και πληροφορίες για την αντιμετώπιση προβλημάτων.

Zeskanuj, aby wyświetlić filmy instruktażowe, dokumentację i instrukcje rozwiązywania problemów. Skenirajte da biste pogledali video sa uputstvima, dokumentaciju i informacije o rešavanju problema. Nasıl yapılır videoları, belgeleri ve sorun giderme bilgilerinizi incelemek için tarayın.



Dell PowerEdge T430

Setting up your system
Instalace systému | Ρύθμιση του συστήματός σας | Konfigurowanie systemu
Podešavanje sistema | Sisteminizi Kurarken



⚠ WARNING: Before setting up your system, review and follow the safety instructions that shipped with the system.

⚠ CAUTION: Use Extended Power Performance (EPP) compliant power supplies, indicated by the EPP label, on your system. For more information on EPP, see the Owner's Manual at dell.com/poweredgemanuals.

📌 NOTE: The documentation set for your system is available at dell.com/poweredgemanuals. Always check for updates and read the updates first because they often supersede information in other documents.

📌 NOTE: Ensure that the operating system is installed before installing hardware or software not purchased with the system. For more information on supported operating systems, see dell.com/ossupport.

📌 NOTE: To convert your system to a rack, see dell.com/poweredgemanuals.

⚠ VAROVÁNÍ: Než systém nainstalujete, seznamte se s bezpečnostními pokyny dodávanými se systémem a tyto pokyny dodržujte.

⚠ UPOZORNĚNÍ: Používejte v systému napájecí zdroje standardu EPP (Extended Power Performance), které jsou označeny štítkem EPP. Podrobnosti ohledně standardu EPP naleznete v příručce vlastníka na webu dell.com/poweredgemanuals.

📌 POZNÁMKA: Dokumentace určená pro váš systém je k dispozici na adrese dell.com/poweredgemanuals. Vždy kontrolujte dostupnost aktualizací a přečtěte si pokyny, protože často nahrazují informace z ostatních dokumentů.

📌 POZNÁMKA: Než budete instalovat hardware nebo software, které jste nezakoupili se systémem, určité nainstalujte operační systém. Podrobnosti o podporovaných operačních systémech naleznete na webu dell.com/ossupport.

📌 POZNÁMKA: Chcete-li systém převést na rack, přejděte na adresu dell.com/poweredgemanuals.

⚠ ΠΡΟΕΙΔΟΠΟΙΗΣΗ: Προτού ρυθμίσετε το σύστημά σας, ανασκοπήστε και ακολουθήστε τις οδηγίες ασφαλείας που το συνόδευαν όταν το παραλάβατε.

⚠ ΠΡΟΣΟΧΗ: Χρησιμοποιήστε τροφοδοτικά που είναι συμβατά με τη δυνατότητα Extended Power Performance (EPP, διευρυμένες επιδόσεις ισχύος) και υποδεικνύονται στην ετικέτα EPP στο σύστημά σας. Για περισσότερες πληροφορίες όσον αφορά τη δυνατότητα EPP, ανατρέξτε στην ενότητα «Εγχειρίδιο κατόχου» στην ιστοσελίδα dell.com/poweredgemanuals.

📌 ΣΗΜΕΙΩΣΗ: Η τεκμηρίωση που αφορά το σύστημά σας είναι διαθέσιμη στην ιστοσελίδα dell.com/poweredgemanuals. Φροντίστε να ελέγχετε πάντα μήπως υπάρχουν ενημερωμένες εκδόσεις και να τις διαβάζετε πρώτα γιατί συχνά αντικαθιστούν τις πληροφορίες που υπήρχαν σε άλλα έγγραφα.

📌 ΣΗΜΕΙΩΣΗ: Προτού εγκαταστήσετε υλισμικό ή λογισμικό που δεν έχετε αγοράσει μαζί με το σύστημα, βεβαιωθείτε ότι είναι ήδη εγκατεστημένο το λειτουργικό σύστημα. Για περισσότερες πληροφορίες όσον αφορά τα υποστηριζόμενα λειτουργικά συστήματα, ανατρέξτε στην ιστοσελίδα dell.com/ossupport.

📌 ΣΗΜΕΙΩΣΗ: Αν θέλετε να μετατρέψετε το σύστημά σας σε rack, ανατρέξτε στην ιστοσελίδα dell.com/poweredgemanuals.

⚠ OSTRZEŻENIE: Przed skonfigurowaniem systemu należy wykonać zalecenia dotyczące bezpieczeństwa dostarczone z komputerem.

⚠ PRZESTROGA: W systemie należy stosować zasilacze typu Extended Power Performance (EPP), oznaczone etykietą EPP. Więcej informacji na temat zasilaczy EPP znajdziesz w instrukcji obsługi dostępnej pod adresem dell.com/poweredgemanuals.

📌 UWAGA: Pełna dokumentacja systemu jest dostępna na stronie internetowej dell.com/poweredgemanuals. Przed przystąpieniem do dalszych czynności należy zapoznać się z najnowszymi aktualizacjami dokumentacji, ponieważ informacje w nich zawarte zastępują informacje dostarczone w innych dokumentach.

📌 UWAGA: System operacyjny należy zainstalować przed zainstalowaniem jakiegokolwiek sprzętu lub oprogramowania innego niż dostarczone z systemem. Aby uzyskać więcej informacji o obsługiwanych systemach operacyjnych, zobacz dell.com/ossupport.

📌 UWAGA: Jeśli chcesz zmienić konfigurację systemu na stelażową, zobacz dell.com/poweredgemanuals.

⚠ UPOZORENJE: Pre podešavanja sistema, pogledajte i sledite bezbednosna uputstva koja ste dobili uz sistem.

⚠ OPREZ: Koristite izvore napajanja koji su kompatibilni sa funkcijom Extended Power Performance (EPP), što je naznačeno na EPP nalepnici na vašem sistemu. Dodatne informacije o funkciji EPP potražite u korisničkom priručniku na dell.com/poweredgemanuals.

📌 NAPOMENA: Komplet dokumentacije za vaš sistem je dostupan na adresi dell.com/poweredgemanuals. Uvek proverite da li postoje ispravke i prvo pročitajte ispravke jer one obično zamenjuju informacije u drugim dokumentima.

📌 NAPOMENA: Proverite da li je operativni sistem instaliran pre nego što instalirate hardver ili softver koji niste kupili uz sistem. Za dodatne informacije o podržanim operativnim sistemima pogledajte dell.com/ossupport.

📌 NAPOMENA: Za pretvaranje sistema u rek pogledajte dell.com/poweredgemanuals.

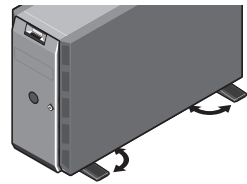
⚠ UYARI: Sisteminizi kurmadan önce sistemle birlikte gönderilen güvenlik talimatlarını inceleyin ve uygulayın.

⚠ DİKKAT: Sisteminizdeki EPP etiketi ile gösterilen ilave Güç Performansı (EPP) uyumlu güç kaynaklarını kullanın. EPP ile ilgili daha fazla bilgi için, dell.com/poweredgemanuals adresindeki Kullanım Kılavuzu'na bakın.

📌 NOT: Sisteminiz için belge ayarını dell.com/poweredgemanuals adresinde bulabilirsiniz. Güncellemeleri her zaman kontrol edin ve sık sık diğer belgelerdeki bilgileri geçersiz kıldıkları için öncelikle güncellemeleri okuyun.

📌 NOT: Sistemle birlikte satın alınmayan donanım ya da yazılımı kurmadan önce işletim sisteminin kurulu olduğundan emin olun. Desteklenen işletim sistemleri hakkında daha fazla bilgi almak için dell.com/ossupport adresini ziyaret edin.

📌 NOT: Sisteminizi bir sıraya döndürmek için dell.com/poweredgemanuals adresini ziyaret edin.



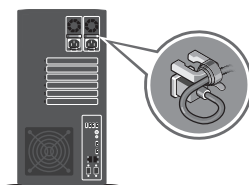
1 Extend the system feet to stabilize the system.
Rozložte nožky systému, abyste systém stabilizovali. Anoίξτε τα πόδια του συστήματός για να το σταθεροποιήσετε.
Podtázь nožky, aby zapewnili stabilność systemu. Izvucite nožice sistema da biste ga stabilizovali. Sistemli sabitlemek için sistem ayağını genişletin.




2 Connect the keyboard, mouse, and monitor (optional).
Připojte klávesnici, myš nebo monitor (volitelně). Συνδέστε το πληκτρολόγιο, το ποντίκι και την οθόνη (προαιρετικά).
Podtącz klawiaturę, mysz i monitor (opcjonalnie). Povežite tastaturu, miša i monitor (opcija). Klavyeyi, fareyi ve ekranı (isteğe bağlı) bağlayın.



3 Connect the system to a power source.
Připojte systém ke zdroji napájení. Συνδέστε το σύστημα σε πηγή ισχύος.
Podtącz system do źródła zasilania. Povežite sistem na izvor napajanja. Sistemli bir güç kaynağına takın.



4 Loop and secure the power cable using the retention clip.
Proveďte a upevněte kabel pomocí upevňovací svorky. Τυλίξτε και στερεώστε το καλώδιο τροφοδοσίας χρησιμοποιώντας τον συνδετήρα συγκράτησης.
Zwiń kabel zasilania i zabezpiecz go zaciskiem. Omotajte i pričvrstite kabl za napajanje pomoću spojnice. Güç kabloğunu tutma klipsi ile döndürün ve emniyetli hale getirin.



5 Turn on the system.
Zapněte systém. Ενεργοποιήστε το σύστημα.
Włącz system. Uključite sistem. Sistemli açın.

Dell End User License Agreement

Before using your system, read the Dell Software License Agreement that shipped with your system. If you do not accept the terms of the agreement, see dell.com/contactdell.

Save all software media that shipped with your system. These media are BACKUP copies of the software installed on your system.

Umowa licencyjna firmy Dell dla użytkownika końcowego

Przed rozpoczęciem użytkowania systemu należy przeczytać Umowę licencyjną firmy Dell dla użytkownika końcowego, dostarczoną z systemem. Jeśli nie akceptujesz warunków umowy, zobacz dell.com/contactdell.

Zachowaj wszystkie nośniki oprogramowania dostarczone z systemem. Nośniki te są KOPIAMI ZAPASOWYMI oprogramowania zainstalowanego w systemie.

Licenční smlouva společnosti Dell s koncovým uživatelem

Než začnete systém používat, přečtěte si licenční smlouvu společnosti Dell k softwaru dodávanou se systémem. Pokud nepřijímáte podmínky smlouvy, projděte si informace na webu dell.com/contactdell.

Veškerá média se softwarem dodávaná se systémem si uložte. Tato média představují záložní kopie daného softwaru nainstalovaného do systému.

Ugovor o licenciranju sa krajnjim korisnikom kompanije Dell

Pre korišćenja sistema pročitajte Ugovor o licenciranju softvera kompanije Dell koji ste dobili uz sistem. Ako ne prihvatate uslove ugovora, pogledajte dell.com/contactdell.

Sačuvajte medije sa softverom koje ste dobili uz sistem. Ti mediji sadrže REZERVNE kopije softvera instaliranog na vašem sistemu.

Συμφωνία αδειοδότησης της Dell για τον τελικό χρήστη

Προτού χρησιμοποιήσετε το σύστημα σας, διαβάστε τη «Συμφωνία αδειοδότησης λογισμικού της Dell» που το συνόδευε όταν το παραλάβατε. Αν δεν αποδέχεστε τους όρους της συμφωνίας, ανατρέξτε στην ιστοσελίδα dell.com/contactdell.

Φυλάξτε σε ασφαλές σημείο όλα τα μέσα λογισμικού που συνόδευαν το σύστημά σας όταν το παραλάβατε. Τα μέσα αυτά είναι ΑΝΤΙΓΡΑΦΑ ΑΣΦΑΛΕΙΑΣ των λογισμικών που είναι εγκατεστημένα στο σύστημά σας.

Dell Son Kullanıcı Lisans Sözleşmesi

Sisteminizi kullanmadan önce, sisteminizle birlikte gönderilen Dell Yazılım Lisansı Sözleşmesini okuyun. Sözleşme koşullarını kabul etmiyorsanız, dell.com/contactdell adresini ziyaret ediniz.

Sisteminizle birlikte verilen tüm yazılım ortamını saklayın. Bu ortam sisteminizde kurulan yazılımın YEDEK kopyasıdır.

⚠ WARNING: A WARNING indicates a potential for property damage, personal injury, or death.

⚠ CAUTION: A CAUTION indicates potential damage to hardware or loss of data if instructions are not followed.

📌 NOTE: A NOTE indicates important information that helps you make better use of your system.

⚠ VAROVÁNÍ: VAROVÁNÍ upozorňuje na potenciální poškození majetku a riziko úrazu nebo smrti.

⚠ UPOZORNĚNÍ: UPOZORNĚNÍ označuje potenciální poškození hardwaru nebo ztrátu dat v případě nerespektování pokynů.

📌 POZNÁMKA: POZNÁMKA označuje důležité informace, které vám pomohou lépe používat systém.

📌 ΠΡΟΕΙΔΟΠΟΙΗΣΗ: Η ΠΡΟΕΙΔΟΠΟΙΗΣΗ υποδεικνύει ότι υπάρχει το ενδεχόμενο να προκληθεί υλική ζημιά, τραυματισμός ή θάνατος.

⚠ ΠΡΟΣΟΧΗ: Η ΠΡΟΣΟΧΗ υποδεικνύει ότι υπάρχει το ενδεχόμενο να προκληθεί ζημιά στο υλικό ή απώλεια δεδομένων αν δεν ακολουθήσετε τις οδηγίες.

📌 ΣΗΜΕΙΩΣΗ: Η ΣΗΜΕΙΩΣΗ υποδεικνύει σημαντικές πληροφορίες που σας βοηθούν να χρησιμοποιείτε καλύτερα το σύστημά σας.

⚠ OSTRZEŻENIE: Napis OSTRZEŻENIE informuje o sytuacjach, w których występuje ryzyko uszkodzenia sprzętu, obrażeń ciała lub śmierci.

⚠ PRZESTROGA: Napis PRZESTROGA informuje o sytuacjach, w których nieprzestrzeganie instrukcji może doprowadzić do uszkodzenia sprzętu lub utraty danych.

📌 UWAGA: UWAGA oznacza ważną wiadomość, która pomoże lepiej wykorzystać system.

⚠ UPOZORENJE: UPOZORENJE ukazuje na moguću opasnost od oštećenja opreme, telesnih povreda ili smrti.

⚠ OPREZ: Oznaka OPREZ ukazuje na moguće oštećenje hardvera ili gubitak podataka ukoliko se uputstva ne poštuju.

📌 NAPOMENA: Oznaka NAPOMENA ukazuje na važne informacije koje vam pomažu da koristite sistem na najbolji način.

⚠ UYARI: UYARI, mülk hasarı, kişisel yaralanma veya ölüm potansiyeline işaret eder.

⚠ DİKKAT: DİKKAT, talimatlar izlenmediğinde donanımın zarar görmesi veya veri kaybı ihtimalinin bulunduğu işaret eder.

📌 NOT: NOT, bilgisayarıңызdan daha iyi yararlanmanıza yardımcı olan önemli bilgileri gösterir.

Copyright © 2015 Dell Inc. All rights reserved. This product is protected by U.S. and international copyright and intellectual property laws. Dell™ and the Dell logo are trademarks of Dell Inc. in the United States and/or other jurisdictions. All other marks and names mentioned herein may be trademarks of their respective companies.
Regulatory Model/Type: E30S Series/E30S001
Printed in the Poland.
2015-03

Copyright © 2015 Dell Inc. Všechna práva vyhrazena. Tento produkt je chráněn zákony na ochranu autorských práv a zákony k duševnímu vlastnictví, patřnými ve Spojených státech i mezinárodně. Dell™ a logo Dell jsou ochranné známky společnosti Dell Inc. v USA a dalších zemích. Všechny ostatní zde zmíněné známky a názvy mohou být ochrannými známkami jejich příslušných vlastníků.
Směrníkový model/typ: Řada E30S/E30S001
Vytisťeno v Polsku.
2015-03

Copyright © 2015 Dell Inc. Με επιφύλαξη κάθε νόμιμου δικαιώματος. Το προϊόν προστατεύεται από τη νομοθεσία των ΗΠΑ και τη διεθνή νομοθεσία για τα πνευματικά δικαιώματα και την πνευματική ιδιοκτησία. Η ονομασία Dell™ και το λογότυπο της Dell είναι εμπορικά σήματα της Dell Inc. στις ΗΠΑ και/ή στη δικαιοδοσία άλλων χωρών. Όλα τα άλλα σήματα και όλες οι άλλες ονομασίες που μνημονεύονται στο έγγραφο μπορεί να είναι εμπορικά σήματα των αντίστοιχων εταιρειών τους.
Μοντέλο/τύπος κατά τους ρυθμιστικούς φορείς: Σειρά E30S/E30S001
Εκτύπωση στην Πολωνία.
2015-03

Copyright © 2015 Dell Inc. Wszelkie prawa zastrzeżone. Ten produkt jest chroniony przepisami prawa autorskiego w Stanach Zjednoczonych i na świecie. Dell™ i logo Dell są znakami towarowymi firmy Dell Inc. w Stanach Zjednoczonych i w innych krajach. Inne nazwy i znaki towarowe użyte w tekście mogą być własnością innych podmiotów.
Model i typ: Seria E30S/E30S001
Wydrukowano w Polsce.
2015-03

Copyright © 2015 Dell Inc. Sva prava zadržana. Ovaj proizvod je zaštićen američkim i međunarodnim zakonima o autorskom pravu i intelektualnoj svojini. Dell™ i logotip Dell su zaštitni žigovi kompanije Dell Inc. u Sjedinjenim Američkim Državama i/ili drugim jurisdikcijama. Svi ostali žigovi i imena koji se pominju u ovom tekstu mogu biti žigovi njihovih odgovarajućih kompanija.
Regulatorni model/typ: E30S serije/E30S001
Štampano u Poljskoj.
2015-03

Copyright © 2015 Dell Inc. Tüm hakları saklıdır. Bu ürün ABD ve telif hakkı ile fikri mülkiyet yasalarınca korunmaktadır. Dell™ ve Dell logosu, ABD'de ve/veya diğer ülkelerde Dell Inc.'in ticari markalarıdır. Burada sözü edilen diğer tüm marka ve isimler, kendi şirketlerinin ticari markaları olabilir. Yasal Model/Tip: E30S Serisi/E30S001
Polonya'da basılmıştır.
2015-03